

# ELEMENTY UZUPEŁNIAJĄCE /

COMPLEMENTARY ELEMENTS / ZUSÄTZLICHE ELEMENTE / ДОПОЛНИТЕЛЬНЫЕ ЭЛЕМЕНТЫ

ZAKRES WYMIAROWY / MEASUREMENTS / ABMESSUNGEN / РАЗМЕРНЫЙ РЯД:

H – wysokość / height / Höhe / высота, B – szerokość / width / Breite / ширина, L – długość / length / Länge / длина

## LISTWY OZDOBNE / DECORATIVE PELMETS / ZIERLEISTEN / ДЕКОРАТИВНЫЕ ПЛАНКИ



### LO-4






H = H = 260, 350 (const.)  
B min. – max. = 896–1500



### LO-5

H = 260 (const.)  
B min. – max = 896-1500

Dla modeli / For models / Für Modelle / Для модели:	Typ listwy / Decorative pelmet type / Typ der Zierleiste / Тип планки LO-4
Tokio FP, Lizbona WW, Berlin XHF, Wieniawski FM, Lutosławski XAKF, Bizet XAWF, Borodin XASF, Debussy XBWF	LO-4-AU
Czajkowski XLF, Puccini XSF	LO-4-AT

Dla modeli / For models / Für Modelle / Для модели:	Typ listwy LO-5 ze względu na rodzaj dekoru / Strip type LO-5 relative to decor / Typ der Leiste LO-5 wegen Art der Zierung / Тип планки LO-5, относительно декора:				
					
	DE1	DE2	DE3	DE4	
Schumann A	LO-5-B1	LO-5-B2	LO-5-B3	LO-5-B4	LO-5-B5
Florenca DT, Kopenhaga G, Bellini XBKF	LO-5-C1	LO-5-C2	LO-5-C3	LO-5-C4	LO-5-C5
Wagner CK, Weber FR	LO-5-F1	LO-5-F2	LO-5-F3	LO-5-F4	LO-5-F5
Strauss AO, Liszt AR	LO-5-I1	LO-5-I2	LO-5-I3	LO-5-I4	LO-5-I5
Tokio FP, Lizbona WW, Berlin XHF, Wieniawski FM, Lutosławski XAKF, Bizet XAWF, Borodin XASF, Debussy XBWF	LO-5-J1	LO-5-J2	LO-5-J3	LO-5-J4	LO-5-J5
Haendel XAJF	LO-5-K1	LO-5-K2	LO-5-K3	LO-5-K4	LO-5-K5
Czajkowski XLF, Puccini XSF	LO-5-L1	LO-5-L2	LO-5-L3	LO-5-L4	LO-5-L5
Bach EO	LO-5-M1	LO-5-M2	LO-5-M3	LO-5-M4	LO-5-M5
Chopin XB, Musorgski XAZ	LO-5-O1	LO-5-O2	LO-5-O3	LO-5-O4	LO-5-O5
Stravinsky EP, Beethoven DN	LO-5-P1	LO-5-P2	LO-5-P3	LO-5-P4	LO-5-P5
Helsinki FTG, Barcelona FT	LO-5-Q1	LO-5-Q2	LO-5-Q3	LO-5-Q4	LO-5-Q5
Vivaldi XD, Mozart XA, Rossini XBJF	LO-5-R1	LO-5-R2	LO-5-R3	LO-5-R4	LO-5-R5
Moniuszko ET	LO-5-T1	LO-5-T2	LO-5-T3	LO-5-T4	LO-5-T5
Saloniki XAYF	LO-5-U1	LO-5-U2	LO-5-U3	LO-5-U4	LO-5-U5
Gershwin XAXF	LO-5-X1	LO-5-X2	LO-5-X3	LO-5-X4	LO-5-X5
Ravel FG	LO-5-Z1	LO-5-Z2	LO-5-Z3	LO-5-Z4	LO-5-Z5
Prokofjew XBG	LO-5-AB1	LO-5-AB2	LO-5-AB3	LO-5-AB4	LO-5-AB5
Bartok XBMF	LO-5-AC1	LO-5-AC2	LO-5-AC3	LO-5-AC4	LO-5-AC5

Kolorystyka zgodna z kolorem frontów w zamówieniu. / Color ref. the color of ordered frontals. / Farben übereinstimmend mit der in der Bestellung angegebenen Farbe der Fronten. Material: Erle, Eiche. / Цвета в соответствии с цветом фасадов в заказе.

# ELEMENTY UZUPEŁNIAJĄCE /

COMPLEMENTARY ELEMENTS / ZUSÄTZLICHE ELEMENTE / ДОПОЛНИТЕЛЬНЫЕ ЭЛЕМЕНТЫ

ZAKRES WYMIAROWY / MEASUREMENTS / ABMESSUNGEN / РАЗМЕРНЫЙ РЯД:

H – wysokość / height / Höhe / высота, B – szerokość / width / Breite / ширина, L – długość / length / Länge / длина

## LISTWY OZDOBNE / DECORATIVE PELMETS / ZIERLEISTEN / ДЕКОРАТИВНЫЕ ПЛАНКИ



### LO-6

H = 260 (const.)

B min. – max = 896-1500

Kolorystyka zgodna z kolorem frontów w zamówieniu. / The colors in accordance with ordered fronts. / Farben übereinstimmend mit der in der Bestellung angegebenen Farbe der Fronten. Material: Erle, Eiche. / Цвет в соответствии с цветом фасадов в заказе.

Dla modeli / For models / Für Modelle / Для модели:	Typ listwy / Decorative pelmet type / Typ der Zierleiste / Тип планки
Schumann A	LO-6-AE5
Florence DT, Kopenhaga G, Bellini XBKF	LO-6-AF5
Wagner CK, Weber FR	LO-6-AI5
Strauss AO, Liszt AR	LO-6-AL5
Tokio FP, Lizbona WW, Berlin XHF, Wieniawski FM, Lutosławski XAKF, Bizet XAWF, Borodin XASF, Debussy XBWF	LO-6-AM5
Haendel XAJF	LO-6-AN5
Czajkowski XLF, Puccini XSF	LO-6-AO5
Bach EO	LO-6-AP5
Chopin XB, Musorgski XAZ	LO-6-AR5
Stravinsky EP, Beethoven DN	LO-6-AS5
Helsinki FTG, Barcelona FT	LO-6-AT5
Vivaldi XD, Mozart XA, Rossini XBJF	LO-6-AU5
Moniuszko ET	LO-6-AX5
Saloniki XAYF	LO-6-AY5
Gershwin XAXF	LO-6-BI5
Ravel FG	LO-6-BK5
Prokofjew XBG	LO-6-BM5
Bartok XBMF	LO-6-BN5

## LISTWY WIEŃCZĄCE / CORNICES / RANDLEISTEN / КАРНИЗЫ ВЕРХНИЕ



### LWL-AN

H = 112

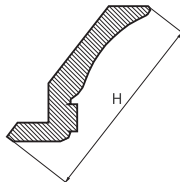
L = 1200, 1500, 1800, 2100, 2400, 2700



### LWL-AM

H = 137

L = 1200, 1500, 1800, 2100, 2400, 2700



### LWGL-R240-AP

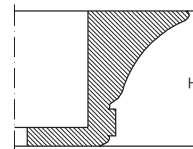
H = 80

L = 725

### LWGL-R300-AP

H = 80

L = 589



Kolorystyka zgodna z kolorem frontów w zamówieniu. / Color ref. the color of ordered fronts. / Farben übereinstimmend mit der in der Bestellung angegebenen Farbe der Fronten. Material: Erle, Eiche. / Цвета в соответствии с цветом фасадов в заказе.

Wymiary poza zakresowe dostępne według indywidualnych zapytań. / Sizes beyond dimensional scope available according to individual queries. / Abmessungen außerhalb des Bereichs erhältlich nach individuellen Anfragen. / Размеры вне диапазона доступны по индивидуальным запросам.