

BRAHMS - JESION / ASH / ESCHÉ / ЯСЕНЬ DĄB / OAK / EICHE / ДУБ



1. RAMIAK / FRAME / RAHMENHOLZ / РАМКА:

KONSTRUKCJA / CONSTRUCTION / KONSTRUKTION / КОНСТРУКЦИЯ
– czopowa + ćwieki / tenon joints + pegs / Zapfen + Stifte /
соединение на «шкант» + шипы

MATERIAŁ / MATERIAL / MATERIAL / МАТЕРИАЛ

– drewno lite – jesion¹ / dąb²
– solid wood – ash¹ / oak²
– Massivholz – Esche¹ / Eiche²
– массив ясеня¹ / дуба²

SZEROKOŚĆ / WIDTH / BREITE / ШИРИНА

– pionowy / vertical / vertikal / вертикальный – 93 mm

– poziomy / horizontal / horizontal / горизонтальный – 93 mm

GRUBOŚĆ / THICKNESS / DICKE / ТОЛЩИНА

– 20 mm

2. PŁYCINA / PANEL / FÜLLENDE PLATTE / ФИЛЕНКА:

KONSTRUKCJA / CONSTRUCTION / KONSTRUKTION / КОНСТРУКЦИЯ

– płaska z frezowaniem pionowym

– flat with vertical moulding

– platt, vertikal gefräst

– плоская с вертикальной фрезеровкой

MATERIAŁ / MATERIAL / MATERIAL / МАТЕРИАЛ

– mdf fornirowany okleiną jesionową¹ / dębową²

– ash¹ / oak²

– MDF-Platte mit Ashenfurnier¹ / Eichenfurnier²

– МФД с натур. шпоном ясеня¹ / дуба²


GRUBOŚĆ / THICKNESS / DICKE / ТОЛЩИНА

– 6 mm



ZAKRES WYMIAROWY / MEASUREMENTS / ABMESSUNGEN / РАЗМЕРНЫЙ РЯД:

H – wysokość / height / Höhe / высота, B – szerokość / width / Breite / ширина



DP-KB

H min. - max. = 283-1284


B min. - max. = 296-596

WYJĄTKI / EXCEPTIONS / AUSNAHMEN / ИСКЛЮЧЕНИЕ

H = 570, 713, 860, 920, 1000, B = 234

H min. - max. = 283-570

B min. - max. = 296-1196




DPG-R240-KB (S-90/93)

H = 570, 713, 860, 920, 1000

B = 574

promień wewnętrzny / inner radius /

Innenradius / внутренний радиус = 240



DK-KB

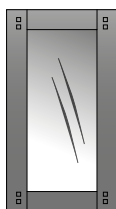
H min. - max. = 283-1000

B min. - max. = 296-596

WYJĄTKI / EXCEPTIONS / AUSNAHMEN / ИСКЛЮЧЕНИЕ

H min. - max. = 283-570

B min. - max. = 296-1196



DR-KB

H min. - max. = 283-1102

B min. - max. = 296-596

WYJĄTKI / EXCEPTIONS / AUSNAHMEN / ИСКЛЮЧЕНИЕ

H min. - max. = 283-570

B min. - max. = 296-1196




BL-AB

PLASKA / FLAT / PLATT / ПЛОСКАЯ

H min. - max. = 350-1284

B min. - max. = 30-295



CZ-BN

Z FREZEM ZEW. / OUTER MOULDING / AUSSEN GEFRÄST /
С ФРЕЗЕРОВОЙ ПО КРАЮ

H min. - max. = 110-282

B min. - max. = 196-1196

ОРСJA / OPTION / ОПЦИОН / ВАРИАНТ:

HxB = 140x146



DRG-R240-KB (S-90/93)

H = 570, 713, 860, 920, 1000

B = 574

promień wewnętrzny / inner radius /

Innenradius / внутренний радиус = 240



DS-KB

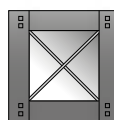
H min. - max. = 1600-2250

B min. - max. = 396-596

Podział szprosów / Mullions layout / Sprossen / Деление шпросов:

1 szpros pionowy / 1 vertical mullion / 1 vertikale Sprosse / 1 шпрос вертикальный,

1 szpros poziomy / 1 horizontal mullion / 1 horizontale Sprosse / 1 шпрос горизонтальный dla wys. / for height / für Höhe / до высоты 859 mm,

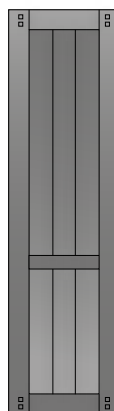


szpros krzyżowy

ustalony indywidualnie

2 szpros poziome / 2 horizontal mullions / 2 horizontale Sprossen / 2 шпроса горизонтальных dla wys. / for height / für Höhe / для высоты 860-1102 mm,

3 szpros poziome / 3 horizontal mullions / 3 horizontale Sprossen / 3 шпроса горизонтальных dla wys. / for height / für Höhe / для высоты 1103-1400 mm



DPP-KB

H min. - max. = 1600-2250

B min. - max. = 396-596



BL-CM

Z FREZEM ZEW. / OUTER MOULDING / AUSSEN GEFRÄST /
С ФРЕЗЕРОВОЙ ПО КРАЮ

H min. - max. = 350-1284

B min. - max. = 50-295

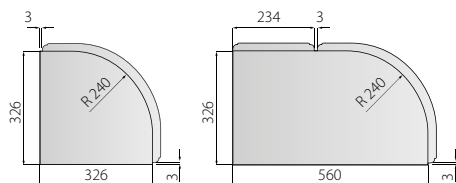


CZCZ-JL

CZOPOWANE / TENONED / ZAPFEN / СОЕДИНЕНИЕ НА «ШКАНТ»

H min. - max. = 110-282

B min. - max. = 296-1196



SPOSÓB MONTAŻU ELEMENTÓW GIĘTYCH
CURVED DOOR ASSEMBLY / ART UND WEISE DER MONTAGE DER
GEBOGENEN ELEMENTE / МОНТАЖ ГНУТЫХ ЭЛЕМЕНТОВ